








## Elastomere Spritzgussmaschinen von KET:

<b>Engel Victory 330/80 Tech</b> Schließkraft Max. Hubvolumen Max. Schussgewicht Max. Werkzeugmaß Material	<b>Reinraum</b> 800 kN 154 cm <sup>3</sup> Materialabhängig L-600mm x W-670mm x H-450mm <b>LSR (Liquid Silicone)</b>	 <b>ENGEL</b>
<b>Desma 968.400T</b> Schließkraft Max. Hubvolumen Max. Schussgewicht Max. Werkzeugmaß Material	<b>Fertigung Halle 1</b> 4000 kN 3300 cm <sup>3</sup> Materialabhängig L-790mm x W-940mm x H-330mm <b>LSR (Liquid Silicone)</b>	 <b>DESMA</b>
<b>Maplan MBF 2000/250</b> Schließkraft Max. Hubvolumen Max. Schussgewicht Max. Werkzeugmaß Material	<b>Fertigung Halle 1</b> 2500 kN 2000 cm <sup>3</sup> HTV / 1800 cm <sup>3</sup> LSR Materialabhängig L-500mm x W-900mm x H-500mm <b>LSR (Liquid Silicone) &amp; HTV</b>	 <b>MAPLAN</b>
<b>Maplan MBF 3500/300</b> Schließkraft Max. Hubvolumen Max. Schussgewicht Max. Werkzeugmaß Material	<b>Fertigung Halle 1</b> 3005 kN 3500 cm <sup>3</sup> Materialabhängig L-760mm x W-630mm x H-630mm <b>LSR (Liquid Silicone)</b>	 <b>MAPLAN</b>
<b>W&amp;P GSP 250.11 VU-M2</b> Schließkraft Max. Hubvolumen Max. Schussgewicht Max. Werkzeugmaß Material	<b>Fertigung Halle 1</b> 2500 / 3150 kN 1100 cm <sup>3</sup> Materialabhängig L-830mm x W-830mm x H-660mm <b>Gummi &amp; HTV</b>	 <b>WP</b>
<b>Desma 968.400 ZO</b> Schließkraft Max. Hubvolumen Max. Schussgewicht Max. Werkzeugmaß Material	<b>Fertigung Halle 1</b> 4500 kN 3300 cm <sup>3</sup> Materialabhängig L-940mm x W-570mm x H-670mm <b>Gummi</b>	 <b>DESMA</b>
<b>Desma 968.400 ZO Benchmark 750</b> Schließkraft Max. Hubvolumen Max. Schussgewicht Max. Werkzeugmaß Material	<b>Fertigung Halle 1</b> 4000 kN 3300 cm <sup>3</sup> Materialabhängig L-940mm x W-570mm x H-670mm <b>HTV</b>	 <b>DESMA</b>

## Elastomere Spritzgussmaschinen von KET:

<b>Desma 968.400 ZO Benchmark 750</b> Schließkraft Max. Hubvolumen Max. Schussgewicht Max. Werkzeugmaß Material	<b>Fertigung Halle 1</b> 4500 kN 5000 cm <sup>3</sup> Materialabhängig L-940mm x W-570mm x H-670mm <b>Gummi</b>	 <b>DESMA</b>
<b>W&amp;P GSP 250.26 VU</b> Schließkraft Max. Hubvolumen Max. Schussgewicht Max. Werkzeugmaß Material	<b>Fertigung Halle 1</b> 2500 kN 2600 cm <sup>3</sup> Materialabhängig L-940mm x W-570mm x H-670mm <b>Gummi</b>	 <b>WP</b>
<b>W&amp;P GSP 400.48 VU-M</b> Schließkraft Max. Hubvolumen Max. Schussgewicht Max. Werkzeugmaß Material	<b>Fertigung Halle 1</b> 3900 kN 4820 cm <sup>3</sup> Materialabhängig L-940mm x W-650mm x H-750mm <b>Gummi &amp; HTV</b>	 <b>WP</b>
<b>Arburg Allrounder 320 M 750-210</b> Schließkraft Max. Hubvolumen Max. Schussgewicht Max. Werkzeugmaß Material	<b>Fertigung Halle 1</b> 750 kN 187,5 cm <sup>3</sup> Materialabhängig L-375mm x W-490mm x H-490mm <b>LSR (Liquid Silicone)</b>	 <b>ARBURG</b>

**Allgemein Schließkraft von** 750 kN bis zu 4500 kN  
**Allgemein max. Hubvolumen von** 154 cm<sup>3</sup> bis zu 5000 cm<sup>3</sup>  
**Allgemein Schussgewicht von** bis zu 4000 g

**Material:** EPDM, NBR, SBR, CR, ACM, NR, FPM, IIR,  
 MVQ und LSR auch HTV